

目錄

	頁次
公司資料	2
管理層討論及分析	4
其他資料	11
簡明綜合財務報表	
— 簡明綜合全面收益表	16
— 簡明綜合財務狀況表	17
— 簡明綜合權益變動表	19
— 簡明綜合現金流量表	21
— 簡明綜合財務報表附註	22



公司資料

董事會

執行董事

劉浩銘先生(執行主席)
潘栢基先生
黃錦城先生
朱允明先生

非執行董事

李敏儀女士

獨立非執行董事

梁寶榮先生GBS, JP
陳兆榮先生
黃華安先生

董事委員會

審核委員會

陳兆榮先生(主席)
梁寶榮先生GBS, JP
黃華安先生

薪酬委員會

梁寶榮先生GBS, JP(主席)
陳兆榮先生
劉浩銘先生

提名委員會

梁寶榮先生GBS, JP(主席)
陳兆榮先生
劉浩銘先生

企業管治委員會

陳兆榮先生(主席)
黃錦城先生
李敏儀女士

香港主要營業地點

香港
新界
荃灣
海盛路3號
TML廣場
19樓C座

中國主要營業地點

中華人民共和國
廣東省
佛山市
南海區獅山鎮
官窯官和路南38號

開曼群島股份過戶登記總處

Conyers Trust Company (Cayman) Limited
Cricket Square, Hutchins Drive
P.O. Box 2681
Grand Cayman KY1-1111
Cayman Islands

香港股份過戶登記分處

卓佳證券登記有限公司
香港
皇后大道東183號
合和中心22樓



公司資料

公司秘書

鄧婉貞女士

授權代表

黃錦城先生

鄧婉貞女士

註冊辦事處

Cricket Square, Hutchins Drive

P.O. Box 2681

Grand Cayman KY1-1111

Cayman Islands

主要往來銀行

星展銀行(香港)有限公司

恒生銀行有限公司

香港上海滙豐銀行有限公司

核數師

香港立信德豪會計師事務所有限公司

香港

干諾道中111號

永安中心25樓

公司網站

www.quali-smart.com.hk



管理層討論及分析

業務回顧

截至2017年9月30日止六個月（「本期間」），全球經濟景氣較截至2016年9月30日止六個月（「上期間」）有顯著改善，美國總統大選和英國脫歐出乎意料的結果所引起的不確定性普遍減退。此導致西方市場的經濟狀況和消費者情緒普遍回升，當中尤以本集團部份主要客戶所在的美國為然。本地方面，自2017年1月起，香港證券市場的表現及一級市場活動均見大幅改善，特別是中國投資者把握滬港通和深港通的機遇引領流入本港的資金增加。

於本期間，本集團繼續同樣經營玩具（「玩具分部」）、金融服務（「金融服務分部」）及資訊科技（「資訊科技分部」）此等核心業務分部。由於如上文所述本期間的經濟景氣普遍好轉，玩具分部於本期間的業績較上期間改善。金融服務分部亦繼續提升對本集團收入的貢獻，主要由於其在本期間於香港一級證券市場進行的包銷活動。另一方面，資訊科技分部的表現仍然未達預期，導致須就資訊科技分部的無形資產價值進一步撥備。

玩具分部

玩具分部是以提供OEM服務為主的玩具製造商的方式經營，其繼續按客戶的規格為客戶製造產品，而產品則由客戶以旗下品牌出售。為了更好地調配本集團的資源及減輕業務風險，玩具分部繼續專注服務國際知名玩具品牌客戶，這些客戶被認為在發出訂單方面更可靠，擁有更佳信譽及在其整體業務背景方面有更高透明度。

於本期間，玩具分部的收入及分部利潤分別為546.6百萬港元及26.4百萬港元，分別較上期間增加11.0%及57.8%。北美洲和大中華市場的貢獻顯著改善，主要是受益於當地轉趨蓬勃的經濟環境帶動相關市場的消費市道普遍旺盛。於上財政年度將過去主要服務較新及較小型客戶而對本集團貢獻較不顯著的若干本集團附屬公司出售後，其利好效益於本期間更見顯著，並可見之於玩具分部的毛利率由上期間的10.2%改善至本期間的11.0%。玩具分部將繼續保持高效營運管理，採用精益生產方針對產品製造實施嚴謹的成本控制、物流簡化管理、盡量降低存貨水平（特別是業務旺季以外的時期）。

金融服務分部

於本期間，香港證券市場的表現顯著改善。香港聯合交易所平均每日成交金額由2017年4月約742億港元攀升約28.3%至2017年9月約952億港元。香港證券市場的市值亦於本期間內增長約15.4%，由2017年3月31日收市時的27.2萬億港元升至2017年9月30日收市時約31.4萬億港元。市值增加主要由於企業盈利改善及中國投資者的資金經滬港通和深港通湧港所帶動。

金融服務分部的證券經紀服務於本期間繼續以服務機構及企業經紀客戶為主。金融服務分部於本期間繼續積極參與一級發行市場，並完成其首次擔任一名於香港聯交所主板上市之客戶進行首次公開發行的唯一賬簿管理人的工作。此外，金融服務分部在本期間亦擔任數宗香港上市公司債券發行的配售代理。上述兩項活動在本期間成為金融服務分部的主要收入貢獻來源。



管理層討論及分析

證券孖展融資於本期間的貢獻仍未算重大，原因為證券孖展融資業務範疇需要更廣泛的調配資本，但金融服務分部的大部分資本仍然保留作結算用途，故其在證券孖展融資範疇迅速擴張的能力受到局限。金融服務分部亦錄得按公允價值計入損益的金融資產的公允價值虧損約2.5百萬港元，上期間則錄得公允價值收益約6.4百萬港元，此乃因為金融服務分部投資組合於本期間的公允價值減少。本集團仍然致力研究不同方法以擴大金融服務分部的資本基礎，以增加其參與更多以本金為基礎的業務活動的能力。

資訊科技分部

於本期間，資訊科技分部的表現仍然強差人意，收入約為0.6百萬港元而上期間為1.1百萬港元，主要來自於移動及網絡應用開發服務以及以項目形式提供之其他配套服務。資訊科技分部繼續面對提供相若服務之對手的激烈市場競爭，並因本身在產品開發上的資本和人力資源限制而受到進一步局限。鑑於其表現欠佳及業務前景不利，本集團將繼續審慎經營資訊科技分部，目標是盡量減少進一步的資本開支並實行進一步成本合理化作。

鑑於上述情況，董事已對資訊科技分部的無形資產進行中期評估，並經參考適用於資訊科技分部的業務前景和狀況後，決定需對其無形資產作出約11.7百萬港元的進一步減值虧損撥備。

財務回顧

收入

本集團於本期間的收入約為559.0百萬港元，較上期間約502.3百萬港元增加約56.7百萬港元或11.3%。於本期間，玩具分部、金融服務分部及資訊科技分部對本集團總收入的貢獻分別為約546.6百萬港元、11.8百萬港元及0.6百萬港元。

本集團於本期間之收入增加約56.7百萬港元，主要得力於玩具分部及金融服務分部貢獻之收入分別增加約54.0百萬港元及約3.2百萬港元。另一方面，本集團收入增加部分被資訊科技分部於本期間的收入較上期間減少約0.5百萬港元所抵銷。

玩具分部於本期間的收入由上期間約492.6百萬港元增加約11.0%至約546.6百萬港元。收入增加主要由於與上期間相比以下地區的客户訂單增加：北美洲方面增加約27.9百萬港元、中國及台灣方面增加約21.3百萬港元及其他市場（即香港、非洲、印度、日本、韓國、波多黎各、俄羅斯及東南亞）則增加約5.5百萬港元。

於本期間，資訊科技分部的收入由上期間的1.1百萬港元減少約0.5百萬港元或45.0%至本期間約0.6百萬港元。資訊科技分部的收入主要源於為移動和網絡應用開發項目提供的服務，本期間收入減少反映以單項基準承辦資訊科技項目在規模和經常性方面所面對的波動和不確定性，而身處不斷變化的技術環境及面對越來越多新設的初創科技公司提供類似服務，資訊科技分部須繼續面對激烈的競爭。



管理層討論及分析

金融服務分部的收入於本期間增加約3.2百萬港元或37.6%至11.8百萬港元，而上期間則為約8.6百萬港元。本期間收入增加主要是由於本期間收到的包銷佣金增加，因為金融服務分部完成其首次擔任一名於香港聯交所主板上市之發行人客戶進行首次公開發行的唯一賬簿管理人的工作。金融服務分部的另一主要收入貢獻來源是為數家香港上市發行人進行債券配售活動所收取的佣金。

毛利及毛利率

玩具分部的毛利率由上期間約10.2%增至本期間約11.0%。本集團本期間的毛利由上期間的59.7百萬港元增加約21.1%至約72.3百萬港元，代表本集團的整體毛利率由上期間約11.8%上升至本期間約12.9%。玩具分部的毛利率改善，主要是由於本期間採取的成本控制措施有效，以及於上財政年度出售若干附屬公司後，本期間內再無經營玩具分部製造廠房的固定成本，令成本得以節省所致。

銷售開支

玩具分部的銷售開支主要包括運輸費及報關費。玩具分部的銷售開支由上期間約15.2百萬港元增加約2.8百萬港元或17.7%至本期間約18.0百萬港元。該增加主要由於本期間的銷售訂單增加。

行政開支

行政開支主要包括支付予僱員的薪金、辦公室的租金及差餉、物業、廠房及設備折舊，以及其他行政開支。行政開支由上期間約73.6百萬港元減少約17.0百萬港元或23.1%至本期間約56.6百萬港元。該顯著減少主要由於金融服務分部於本期間應佔的行政開支中員工成本較上期間約20.9百萬港元減少約4.5百萬港元。此外，本期間內的已授出購股權之歸屬期的餘下年度數目較上期間顯著減少，令到有關授出購股權之以權益結算的股份支付的開支所產生的成本大幅減少約8.6百萬港元。

其他收入及收益

其他收入及收益由上期間約9.4百萬港元減少約6.1百萬港元或65.5%至本期間3.3百萬港元。該減少主要由於金融服務分部的主要買賣活動產生的按公允價值計入損益的金融資產之公允價值方面出現轉盈為虧之變動，由上期間約6.4百萬港元之利潤轉為於本期間約2.5百萬港元之虧損。

無形資產減值虧損

誠如「業務回顧」一節所述，資訊科技分部表現依然強差人意，於本期間的收入約為0.6百萬港元，而上期間則為1.1百萬港元，按年減少約45.5%。鑑於資訊科技分部繼續面對提供類似服務的對手造成的激烈市場競爭，並受本身在產品開發方面的資本和人力資源限制之進一步局限，在可見將來，其表現是否出現顯著改善實在極不確定。此外，考慮到資訊科技分部決定盡量降低進一步的資本支出，令該分部在挽留人才開發新產品以應對發展迅速的技術變化和客戶需求時變得更為困難。因此，董事決定對資訊科技分部的無形資產進行中期評估，作為編制本集團中期業績的一環。



管理層討論及分析

本集團已委聘獨立估值師中和邦盟評估有限公司評估資訊科技分部之無形資產於本期間結束時之價值。董事已參考獨立估值師出具之估值報告而計算資訊科技分部之無形資產於本集團綜合資產負債表之價值。中和邦盟評估有限公司已採用收入法運用貼現現金流量方法評估資訊科技分部無形資產之價值，採用由管理層估計之貼現率約19.9%（於2017年3月31日所用者為19.5%）。鑑於資訊科技分部於本期間之業績強差人意及其負面業務展望，本集團管理層進一步調低資訊科技分部之現金流量預測。資訊科技分部無形資產於2017年9月30日之價值經評定約為20.0百萬港元，導致本集團於本期間錄得無形資產減值虧損約11.7百萬港元。

融資成本

融資成本主要包括本集團的計息銀行借款利息、銀行保理業務安排，以及本公司發行的承兌票據及可換股票據的實際利息。本期間的融資成本較上期間約6.6百萬港元略增1.9%至約6.7百萬港元，主要由於在本期間支銷本公司於2017年5月及2017年6月發行的可換股票據的實際利息約4.9百萬港元（2016年：2.0百萬港元）以及在本期間並無本公司於2015年11月發行的承兌票據的實際利息，原因為有關承兌票據已於本期間之前悉數償還（2016年：2.1百萬港元）。

所得稅

本集團須按實體基準就本集團成員公司於註冊成立及經營業務所在司法權區產生或源自有關司法權區的利潤繳納所得稅。所得稅開支由上期間約3.7百萬港元減少31.8%至本期間約2.5百萬港元。

虧損淨額

本集團於本期間的虧損淨額約為20.0百萬港元，較上期間約30.0百萬港元顯著減少約10.0百萬港元或33.5%。該減少主要由於(i)玩具分部之收入及毛利率增長令其分部利潤顯著增長約9.7百萬港元或57.8%；(ii)金融服務分部因其收入增加及其僱員福利開支減少而令分部虧損減少0.9百萬港元或5.8%；及(iii)有關授出購股權的非現金、以權益結算的股份支付的開支所產生的成本減少約8.6百萬港元或54.5%，乃由於本期間之已授出購股權之歸屬期的餘下年度數目較上期間減少。另一方面，上述令虧損減少之貢獻部份被資訊科技分部之分部虧損增加約9.5百萬港元或150.9%（主要源自其無形資產減值虧損約11.7百萬港元）所抵銷。



管理層討論及分析

存貨

本集團的存貨(主要是玩具分部的存貨)由2017年3月31日約92.0百萬港元略減1.2%至2017年9月30日約90.9百萬港元。存貨周轉期(計算方式為平均年/期終存貨除以年/期內銷售成本乘以365天/182.5天)由截至2017年3月31日止年度的53.0天減少34.1%至本期間的34.3天。存貨周轉期縮減幅度與2016年同期的一致,乃源於玩具製造周期的淡季和旺季分別於每年的3月及9月結束所致。

貿易應收款項

玩具分部及資訊科技分部的貿易應收款項由2017年3月31日約37.6百萬港元增加至2017年9月30日約174.0百萬港元,主要由於玩具分部處於業務旺季,因此於本期間的銷售增加所致。本期間的貿易應收款項周轉日數(計算方式為平均期/年終貿易應收款項除以期/年內收益乘以182.5天/365天)為35.3天,而截至2017年3月31日止年度則為25.2天。本期間的貿易應收款項周轉日數較截至2017年3月31日止年度增加,主要由於處於玩具製造業務旺季,因此於本期間向若干主要客戶的銷售增加所致。

金融服務分部的貿易應收款項(主要源自代表現金客戶買賣證券)於2017年9月30日減至約3.8百萬港元,較2017年3月31日約7.1百萬港元減少約3.3百萬港元或46.1%。於2017年9月30日的貿易應收款項減少,主要由於本期間結束時應收孖展客戶的未結清款項較2017年3月31日減少。源自金融服務分部的應收賬項的結算條款一般為交易日期後的一至兩日。於2017年9月30日,所有源自現金客戶的應收賬項均無逾期。

貿易應付款項

玩具分部及資訊科技分部的貿易應付款項由2017年3月31日約52.7百萬港元增至2017年9月30日約132.5百萬港元,增加約79.8百萬港元或151.5%,主要由於購入更多原材料以支持玩具分部於旺季的生產活動增加。

玩具分部及資訊科技分部於本期間的貿易應付款項周轉日數(計算方式為平均期/年終貿易應付款項除以期/年內銷售成本乘以182.5天/365天)為34.7天,而截至2017年3月31日止年度則為21.0天。本期間的貿易應付款項周轉日數較截至2017年3月31日止年度增加,主要由於增加原材料採購以配合本期間內業務旺季時增加之客戶訂單。

金融服務分部的貿易應付款項主要是應付現金客戶或結算所以結算交易的款項。有關證券買賣的貿易應付款項的結算條款一般為交易日期後的一至兩日。於2017年9月30日,有關貿易應付款項為102.5百萬港元,較2017年3月31日的約210.1百萬港元減少約51.2%。該減少主要由於本期間結束時應付證券經紀業務之交易對手的未結清交易結算款項較2017年3月31日減少。



管理層討論及分析

流動資金及財務資源

於本期間，本集團繼續就其庫務政策採取審慎而穩健的財務管理方針並維持穩健的流動資金狀況。本集團致力透過進行持續的信貨評估及評估其客戶的財務狀況以降低信貸風險。為了管理流動資金風險，董事會繼續緊密監察本集團的流動資金狀況以確保本集團的資產、負債及其他承擔的流動資金結構可應付其不時的資金需求。

於本期間，本集團主要以內部資源及銀行借款提供營運資金。與此同時，兩批6厘之三年期可換股債券（未償還本金額分別為80.0百萬港元及30.0百萬港元）（統稱「2017年可換股債券」）已分別於2017年5月11日及2017年6月2日發行。發行2017年可換股債券之所得款項淨額主要用於償還本公司於2014年12月發行的可換股票據之未償還部份58.0百萬港元，以及用作金融服務分部之營運資金。於2017年9月30日，本集團之現金及現金等價物為約240.7百萬港元（2017年3月31日：130.0百萬港元）。該增加主要由於發行2017年可換股債券之所得款項淨額用於其證券買賣業務之結算用途，令金融服務分部之現金及現金等價物增加。由於2017年可換股債券，本集團的債務與權益比率（計算方式為期／年末債務結餘與期／年末權益總額之比率）升至約44.0%（2017年3月31日：21.0%）。於2017年9月30日，全部銀行借款均以浮動利率計息。本集團的流動比率（計算方式為總流動資產除以總流動負債）約為1.87（2017年3月31日：1.51）。

資產抵押

於2017年9月30日，本集團若干銀行融通及其計息銀行借款由本集團位於香港總賬面淨值為6.2百萬港元（2017年3月31日：6.2百萬港元）的物業作抵押。

或然負債

於2017年9月30日，本集團並無或然負債（2017年3月31日：無）。

經營租賃安排

本集團根據經營租賃安排租賃其若干辦公室物業及為若干董事提供住宿，租期介乎一年至兩年。於2017年9月30日，將於一年內到期以及於第二至第五年內到期（包括首尾兩年）於不可撤銷經營租賃下的未來最低租賃付款總額分別約11.9百萬港元及2.7百萬港元（2017年3月31日：13.0百萬港元及8.2百萬港元）。

本集團亦根據一項為期兩年的經營租賃安排出租一項投資物業。租賃條款一般亦要求租戶支付保證金。於2017年9月30日，本集團於其租戶之不可撤銷經營租賃下的未來最低租賃應收款項總額約為1.3百萬港元（2017年3月31日：2.0百萬港元）。

資本承擔

於2017年9月30日，本集團並無任何資本承擔（2017年3月31日：無）。

所持有的重大投資

除於附屬公司及持作買賣的香港上市證券的投資（如中期簡明財務報表附註13所詳述）外，本集團於2017年9月30日並無於任何其他公司的股本權益中持有任何重大投資。



管理層討論及分析

附屬公司及聯屬公司的重大收購及出售

截至2017年9月30日止期間，本集團並未進行任何有關附屬公司及聯屬公司的重大收購及出售。

重大投資及資本資產的未來計劃

於2017年9月30日及直至本報告日期，本集團概無收購任何重大投資或資本資產之計劃。

外匯風險

本公司於香港的附屬公司的絕大部分交易均以美元（「美元」）及港元（「港元」）進行。由於港元與美元掛鈎，故本集團並無就該貨幣面臨重大匯率風險。於2016年10月出售若干於中華人民共和國經營業務之附屬公司後，本集團不再直接面對人民幣外匯風險。儘管如此，人民幣匯率波動或會影響本集團向分包商支付的加工費和分包費。

僱員及薪酬政策

於2017年9月30日，本集團擁有合共72名僱員（2017年3月31日：76名）。截至2017年9月30日止期間的總員工成本約為38.1百萬港元（2016年：53.4百萬港元）。

有關董事及本集團高級管理層的薪酬政策分別定期由薪酬委員會及董事審閱。本集團的薪酬組合乃根據僱員的職位、職責及表現而參考其薪酬政策釐定。僱員的薪酬因其職位而異，可能包括薪金、超時津貼、花紅及其他補貼。績效評核週期因僱員職位而異。員工的績效評核每年進行，由本集團的行政總裁監察。本公司亦採納一項購股權計劃，以獎勵合資格參與者對本集團作出的貢獻。

前景

於本期間，本集團玩具分部受惠於主要客戶所在市場的消費氣氛更趨樂觀，其業績顯著改善。本集團於上財政年度出售部分蒙虧業務後，其利好效益在本期間更為顯著，玩具分部於本期間的毛利率因此略有改善。展望未來，玩具分部將繼續保持警覺，因為其業務仍然極易受到全球宏觀環境波動的影響。由於其客戶群跨越全球各地，玩具分部需要不斷審視其各個市場狀況，並在調整其專注客戶方面保持高度靈活，以應對全球政治和經濟環境的任何變化。在成本方面，其將繼續加強精益生產方針和檢討策略，以保持嚴謹但不失靈活的成本控制。未來將更為關注與現有客戶或可靠的潛在新客戶進一步探索包含科技部份的產品商機。本集團期望上述措施可以讓玩具分部在可見將來於迅速變化的全球環境中保持競爭力。

金融服務分部方面，儘管香港證券市場在年內顯著改善，但我們對金融服務分部的業務前景持審慎樂觀態度，並將繼續專注於可取得較佳收費收入的中小型市值公司的一級股本及債券市場發行交易。我們將繼續與其他金融機構研究策略機遇，以擴闊本身的流動資金選擇，為金融服務業提供更大資金彈性，最終目標是提升利潤更豐富、以本金為基礎的業務之收入，包括證券孖展融資和直接投資機遇。

資訊科技分部方面，本集團將繼續採取審慎方針，以減少本集團在有關業務進一步面對的資本風險。本集團將與資訊科技分部管理層探討資訊科技分部的適當業務重點及策略方案，以進一步減少經營虧損及採取其他可行安排，以維持該分部對本集團而言的整體價值。



其他資料

中期股息

董事會已議決不宣派截至2018年3月31日止年度的中期股息(2017年:無)。

審閱中期業績

於回顧期間,審核委員會已審閱截至2017年9月30日止六個月的未經審核簡明綜合財務報表及中期報告並與管理層討論財務相關事宜(包括本集團所採用的會計原則及慣例)。審核委員會確信,本集團截至2017年9月30日止六個月的未經審核簡明綜合財務報表在所有重大方面已根據香港會計師公會頒佈的香港會計準則第34號「中期財務報告」編製。

購買、出售或贖回本公司上市證券

本公司及其任何附屬公司於截至2017年9月30日止六個月概無購買、出售或贖回本公司任何上市證券。

企業管治

本公司採納聯交所證券上市規則(「上市規則」)附錄十四所載之企業管治守則(「守則」)作為其本身之企業管治常規守則。於整個中期回顧期間,本公司已遵守守則項下的所有適用守則條文,惟下文所討論者除外。

守則第A.2.1條

根據守則的守則條文,主席與行政總裁之角色必須分開,且不得由一人同時兼任。自劉浩銘先生於2013年11月25日起生效調職為本公司執行主席及不再出任本集團行政總裁(「行政總裁」)以來,自此本集團行政總裁職位一直空缺。行政總裁職務角色已由全體執行董事承擔。董事相信上述安排在權力及職能兩者間取得更佳平衡。

董事進行之證券交易

本公司已採納上市規則附錄十所載的上市發行人董事進行證券交易的標準守則(「標準守則」)作為董事進行證券交易的行為守則。經向所有董事作出明確查詢後,所有董事於中期期間及直至本報告日期一直遵守標準守則載列的規定標準。



其他資料

董事於本公司股份及相關股份之權益

截至2017年9月30日，董事於本公司及相聯法團（定義見香港法例第571章證券及期貨條例（「證券及期貨條例」）第XV部）的股份、相關股份或債權證中擁有記錄於須根據證券及期貨條例第XV部第7及8分部存置之登記冊內而須知會本公司及聯交所的權益或淡倉（包括根據證券及期貨條例有關條文彼等被當作或被視為擁有的任何權益及淡倉）；或根據證券及期貨條例第352條須記錄於該條例提述之登記冊內的權益或淡倉；或根據上市規則所載上市發行人董事進行證券交易的標準守則（「標準守則」）須知會本公司及聯交所的權益或淡倉如下：

好倉

董事姓名	所持股份數目					相關股份數目 (附註1)	總計	已發行股本 百分比
	個人權益	公司權益	家族權益	其他權益				
劉浩銘先生	9,600,000	482,864,000 (附註2)	-	-	-	4,000,000 (附註3)	496,464,000	33.7%
李敏儀女士	9,600,000	-	482,864,000 (附註2)	-	-	1,400,000 (附註3)	493,864,000	33.5%
潘栢基先生	2,000,000	-	-	-	-	12,900,000	14,900,000	1.0%
黃錦城先生	3,200,000	-	-	-	-	12,900,000	16,100,000	1.1%
朱允明先生	27,448,000	-	-	-	-	12,847,800	40,295,800	2.7%
梁寶榮先生	-	-	-	-	-	2,800,000	2,800,000	0.2%
陳兆榮先生	-	-	-	-	-	2,800,000	2,800,000	0.2%
黃華安先生	-	-	-	-	-	1,400,000	1,400,000	0.1%

附註：

1. 該權益指本公司向董事（作為實益擁有人）授出之購股權所涉及之相關股份權益。
2. 該等股份以Smart Investor Holdings Limited（「Smart Investor」）（一家由劉浩銘先生及李敏儀女士分別擁有67.4%及32.6%的公司）的名義登記。由於劉先生控制Smart Investor逾三分之一的表決權，故根據證券及期貨條例第XV部的條文，劉先生被視為於Smart Investor所持的所有股份中擁有權益。李女士為劉先生的配偶。根據證券及期貨條例第XV部的條文，李女士被視為於劉先生擁有或被視為擁有權益的所有股份中擁有權益。
3. 已向劉先生及李女士授出購股權以分別認購4,000,000股股份及1,400,000股股份，合共5,400,000股股份。根據證券及期貨條例第XV部的條文，劉先生及李女士均被視為於對方的相關股份中擁有權益。

除上述披露者外，截至2017年9月30日，董事概無於本公司或其任何相聯法團（定義見證券及期貨條例第XV部）的股份、相關股份或債權證中擁有記錄於須根據證券及期貨條例第352條存置之登記冊內的任何權益或淡倉；或根據標準守則須知會本公司及聯交所的權益或淡倉。



其他資料

主要股東

於2017年9月30日，於本公司股份及相關股份中擁有記錄於本公司須根據證券及期貨條例第336條存置的登記冊內的權益或淡倉5%或以上的主要股東(上文所載於本公司及其相聯法團(定義見證券及期貨條例第XV部)的股份中擁有權益及淡倉的董事或本公司主要行政人員除外)的權益或淡倉如下：

好倉

姓名	身份	所持股份總數	持股百分比
Smart Investor (附註)	實益擁有人	482,864,000	32.8%
Silver Pointer Limited	實益擁有人	106,880,000	7.2%

附註：

- 該等股份以Smart Investor(一家由執行主席劉浩銘先生及非執行董事李敏儀女士分別擁有67.4%及32.6%的公司)的名義登記。

購股權計劃

本公司根據2013年1月3日股東通過之書面決議案採納一項購股權計劃(「購股權計劃」)，以鼓勵及獎勵對本集團作出貢獻的合資格參與者。購股權詳情於綜合財務報表附註17披露。

於2014年3月17日(「2014年授出日期」)，本公司根據購股權計劃向本集團若干合資格參與者(「承授人」)授出10,800,000份購股權(「購股權」)，認購價為每股股份1.00港元(可予調整)。緊接2014年授出日期之前的每股股份收市價為0.90港元。

於2015年7月3日(「2015年授出日期」)，本公司根據購股權計劃向本集團若干合資格參與者(「承授人」)授出13,400,000份購股權(「購股權」)，認購價為每股股份4.07港元(可予調整)。緊接2015年授出日期之前的每股股份收市價為3.70港元。

於2016年3月24日(「2016年授出日期」)，本公司根據購股權計劃向本集團若干合資格參與者(「承授人」)授出109,441,600份購股權(「購股權」)，認購價為每股股份0.748港元(可予調整)。緊接2016年授出日期之前的每股股份收市價為0.70港元。



其他資料

截至2017年9月30日止六個月尚未行使購股權之變動載列如下：

	行使價	購股權數目			購股權授出日期	購股權行使期限
		於2017年 4月1日 的結餘	期內失效	於2017年 9月30日 的結餘		
執行董事						
— 劉浩銘	1.02港元	4,000,000	—	4,000,000	2015年7月3日	2015年7月3日 至2025年7月2日
— 黃錦城	1.02港元	5,400,000	—	5,400,000	2015年7月3日	2015年7月3日 至2025年7月2日
	0.748港元	7,500,000	—	7,500,000	2016年3月24日	2016年3月24日 至2026年3月23日
— 潘栢基	1.02港元	5,400,000	—	5,400,000	2015年7月3日	2015年7月3日 至2025年7月2日
	0.748港元	7,500,000	—	7,500,000	2016年3月24日	2016年3月24日 至2026年3月23日
— 朱允明	0.748港元	12,847,800	—	12,847,800	2016年3月24日	2016年3月24日 至2026年3月23日
非執行董事						
— 李敏儀	1.02港元	1,400,000	—	1,400,000	2015年7月3日	2015年7月3日 至2025年7月2日
— 王鑾(附註1)	1.02港元	1,400,000	—	1,400,000	2015年7月3日	2015年7月3日 至2025年7月2日



其他資料

	行使價	購股權數目		於2017年 9月30日 的結餘	購股權授出日期	購股權行使期限
		於2017年 4月1日 的結餘	期內失效			
獨立非執行董事						
— 梁寶榮	1.02港元	1,400,000	—	1,400,000	2015年7月3日	2015年7月3日 至2025年7月2日
	0.748港元	1,400,000	—	1,400,000	2016年3月24日	2016年3月24日 至2026年3月23日
— 陳兆榮	1.02港元	1,400,000	—	1,400,000	2015年7月3日	2015年7月3日 至2025年7月2日
	0.748港元	1,400,000	—	1,400,000	2016年3月24日	2016年3月24日 至2026年3月23日
— 黃華安	0.748港元	1,400,000	—	1,400,000	2016年3月24日	2016年3月24日 至2026年3月23日
僱員	1.02港元	12,200,000	(600,000)	11,600,000	2015年7月3日	2015年7月3日 至2025年7月2日
	0.748港元	60,187,800	(13,224,000)	46,963,800	2016年3月24日	2016年3月24日 至2026年3月23日
顧問	0.25港元	1,120,000	—	1,120,000	2014年3月17日	2014年3月17日 至2024年3月16日
	1.02港元	19,600,000	—	19,600,000	2015年7月3日	2015年7月3日 至2025年7月2日
	0.748港元	12,300,000	—	12,300,000	2016年3月24日	2016年3月24日 至2026年3月23日
總計		157,855,600	(13,824,000)	144,031,600		

附註1：王墨先生於2015年11月27日辭任本公司非執行董事。

在接納購股權時，各承授人已向本公司繳納1.00港元代價。購股權將分3批予以歸屬：(i) 30%購股權將可自緊隨該授出日期的第一週年後翌日起直至各自行使期最後一天行使；(ii) 30%購股權將可自緊隨該授出日期的第二週年後翌日起直至各自行使期最後一天行使；及(iii) 40%購股權將可自緊隨該授出日期的第三週年後翌日起直至各自行使期最後一天行使。

除上文所述者外，截至2017年9月30日止期間概無任何已授出、已行使、已失效及已註銷之購股權。


董事資料更新

除本公司2017年報所披露者外，各董事的履歷詳情並無資料須予更新。

簡明綜合全面收益表

截至2017年9月30日止六個月

	附註	截至9月30日止六個月	
		2017年 千港元 (未經審核)	2016年 千港元 (未經審核)
收入	4	559,038	502,337
銷售成本		(486,768)	(442,640)
毛利		72,270	59,697
其他收入及收益	4	3,260	9,447
銷售開支		(17,950)	(15,245)
行政開支		(56,569)	(73,605)
無形資產減值虧損		(11,728)	-
融資成本	5	(6,705)	(6,577)
除所得稅開支前虧損	6	(17,422)	(26,283)
所得稅開支	7	(2,528)	(3,709)
期內虧損		(19,950)	(29,992)
於過後期間可能會分類至損益之 其他全面收入：			
換算海外業務產生的匯兌差額		-	(670)
期內全面收入總額		(19,950)	(30,662)
應佔虧損：			
本公司擁有人		(19,950)	(29,992)
非控股權益		-	-
		(19,950)	(29,992)
應佔全面收入總額：			
本公司擁有人		(19,950)	(30,662)
非控股權益		-	-
		(19,950)	(30,662)
每股虧損			
- 基本(港仙)	8	(1.35)	(2.07)
- 攤薄(港仙)	8	(0.98)	(2.07)



簡明綜合財務狀況表

於2017年9月30日

	附註	於2017年 9月30日 千港元 (未經審核)	於2017年 3月31日 千港元 (經審核)
非流動資產			
物業、廠房及設備	9	27,601	16,231
投資物業		6,200	6,200
商譽		184,782	184,783
無形資產	10	20,579	34,505
於一間合營企業之權益		-	-
金融服務業務的法定按金		1,320	406
非流動資產總額		240,482	242,125
流動資產			
存貨	11	90,942	92,028
貿易應收款項	12	177,772	44,666
按公允價值計入損益的金融資產	13	12,072	14,544
預付款項、按金及其他應收款項		18,072	66,556
衍生金融資產		32,618	592
代客戶持有的現金及銀行結餘		101,130	204,358
現金及現金等價物		240,706	129,987
流動資產總額		673,312	552,731
流動負債			
貿易應付款項	14	235,057	262,776
預收款項、應計費用及其他應付款項		17,013	13,784
銀行透支		100	-
計息銀行借款	15	102,428	33,615
可換股票據		-	54,944
應付稅項		5,250	2,115
流動負債總額		359,848	367,234



簡明綜合財務狀況表(續)

於2017年9月30日

	附註	於2017年 9月30日 千港元 (未經審核)	於2017年 3月31日 千港元 (經審核)
流動資產淨值		313,464	185,497
總資產減流動負債		553,946	427,622
非流動負債			
可換股票據		97,144	-
遞延稅項負債		3,343	5,763
非流動負債總額		100,487	5,763
資產淨值		453,459	421,859
權益			
股本	16	287	287
儲蓄		452,582	420,982
非控股權益		452,869	421,269
		590	590
權益總額		453,459	421,859



簡明綜合權益變動表

截至2017年9月30日止六個月

	本公司擁有人應佔									
	股本 千港元	股份溢價 千港元 (附註 1)	物業重估儲備 千港元 (附註 5)	其他儲備 千港元	購股權儲備 千港元 (附註 6)	可換股票據 權益儲備 千港元 (附註 7)	(累計虧損)/ 保留盈利 千港元	總計 千港元	非控股權益 千港元	總計 千港元
截至2017年9月30日止六個月 (未經審核)										
於2017年4月1日(經審核)	287	418,769	6,071	1,000	41,529	42,725	(89,112)	421,269	590	421,859
提前贖回可換股票據	-	-	-	-	-	(42,725)	39,187	(3,538)	-	(3,538)
發行新可換股票據	-	-	-	-	-	47,879	-	47,879	-	47,879
以權益結算的股份支付的交易(附註17)	-	-	-	-	7,209	-	-	7,209	-	7,209
購股權失效(附註17)	-	-	-	-	(2,892)	-	2,892	-	-	-
期內虧損	-	-	-	-	-	-	(19,950)	(19,950)	-	(19,950)
期內全面收入總額	-	-	-	-	-	-	(19,950)	(19,950)	-	(19,950)
於2017年9月30日(未經審核)	287	418,769	6,071	1,000	45,846	47,879	(66,983)	452,869	590	453,459



簡明綜合權益變動表(續)

截至2017年9月30日止六個月

	本公司擁有人應佔										非控股 權益	總計	
	股本	股份溢價	資本儲備	法定儲備	匯兌儲備	物業 重估儲備	其他儲備	購股權儲備	可換股票據 權益儲備	(累計虧損)/ 保留盈利			總計
	千港元	千港元	千港元	千港元	千港元	千港元	千港元	千港元	千港元	千港元	千港元	千港元	千港元
		(附註 1)	(附註 2)	(附註 3)	(附註 4)	(附註 5)		(附註 6)	(附註 7)				
截至2016年9月30日 止六個月(未經審核)													
於2016年4月1日(經審核)	281	409,404	9,271	844	3,792	6,071	1,100	13,891	42,725	(5,621)	481,758	590	482,348
以權益結算的股份支付 的交易(附註17)	-	-	-	-	-	-	-	15,835	-	-	15,835	-	15,835
購股權失效(附註17)	-	-	-	-	-	-	-	(605)	-	605	-	-	-
行使購股權(附註17)	1	1,726	-	-	-	-	-	(440)	-	-	1,287	-	1,287
期內虧損	-	-	-	-	-	-	-	-	-	(29,992)	(29,992)	-	(29,992)
其他全面收入													
換算海外業務產生的匯兌差額	-	-	-	-	(670)	-	-	-	-	-	(670)	-	(670)
期內全面收入總額	-	-	-	-	(670)	-	-	-	-	(29,992)	(30,662)	-	(30,662)
轉撥至法定儲備	-	-	-	102	-	-	-	-	-	(102)	-	-	-
於2016年9月30日(未經審核)	282	411,130	9,271	946	3,122	6,071	1,100	28,681	42,725	(35,110)	468,218	590	468,808

附註：

1. 本集團之股份溢價賬指按高於其面值之價格發行股份所產生之溢價。
2. 資本儲備因收購附屬公司額外權益產生，指已知代價的公允價值與自非控股權益收購的附屬公司額外權益應佔資產淨值的賬面值之間的差額。
3. 根據中國公司法，本公司於中國註冊的附屬公司，須將年度法定除稅後淨利潤(抵銷以往年度的任何虧損後)的10%撥入法定公積金。當法定公積金的結餘達到該實體註冊資本的50%時，可選擇是否繼續撥付任何資金。法定公積金可用以抵銷以往年度的虧損或註冊資本增資。然而，法定公積金在作上述用途後的有關結餘，必須維持在至少相當於註冊資本的50%的水平。
4. 匯兌儲備包括換算功能貨幣有別於本集團呈列貨幣的海外經營業務的財務報表時所產生的全部匯兌差額。
5. 物業重估儲備包括將業主自用物業轉撥至投資物業所產生於更改用途當日之重估盈餘。
6. 累計開支於歸屬期間向合資格參與者授出購股權時確認。
7. 發行可換股票據所得款項中有關權益部份(即將債務轉換成股本的選擇權)的金額。



簡明綜合現金流量表

截至2017年9月30日止六個月

	截至9月30日止六個月	
	2017年 千港元 (未經審核)	2016年 千港元 (未經審核)
經營活動所得／(所用)現金流量淨額	21,713	(13,791)
投資活動所用現金流量淨額	(28,456)	(13,022)
融資活動所得／(所用)現金流量淨額	117,462	(21,632)
現金及現金等價物增加／(減少)淨額	110,719	(48,445)
於4月1日之現金及現金等價物	129,987	221,633
匯率影響，淨額	-	149
於9月30日之現金及現金等價物	240,706	173,337



簡明綜合財務報表附註

1. 公司資料

滙達富控股有限公司（「本公司」）於2012年3月14日根據開曼群島法例第22章公司法（1961年第3號法例，經綜合及修訂）在開曼群島註冊成立為獲豁免有限公司。本公司的註冊辦事處位於Cricket Square, Hutchins Drive, P.O. Box 2681, Grand Cayman KY1-1111, Cayman Islands，而其香港主要營業地點位於香港荃灣海盛路3號TML廣場19樓C座。本公司股本中的普通股股份（「股份」）於香港聯合交易所有限公司（「聯交所」）主板上市。

本公司及其附屬公司（合稱「本集團」）截至2017年9月30日止六個月的未經審核簡明綜合財務報表（「中期簡明財務報表」）乃按照香港會計師公會（「香港會計師公會」）頒佈的香港會計準則第34號「中期財務報告」及聯交所證券上市規則附錄16的適用披露規定而編製。中期簡明財務報表未經本公司核數師審核，但已經本公司董事會（「董事會」）轄下的審核委員會審閱。

中期簡明財務報表未包括所有於年度財務報表內要求之所需資料及披露，並應與本集團截至2017年3月31日止年度之經審核綜合財務報表（「2017年度財務報表」）一併閱讀。

中期簡明財務報表已於2017年11月28日獲董事會批准及授權刊發。

2. 編製基準

除誠如2017年度財務報表附註2所詳述由香港會計師公會頒佈的香港財務報告準則的修訂及詮釋（「新訂／經修訂香港財務報告準則」）於本期間已生效外，編製中期簡明財務報表所採納的會計政策與編製2017年度財務報表所採納者一致。採納上述新訂／經修訂香港財務報告準則並無對本集團期內中期簡明財務報表的會計政策產生重大影響。

3. 經營分部資料

本集團根據由最高經營決策人審閱用於作出戰略決策的報告釐定其經營分部。最高經營決策人主要根據對各營運單位（此為本集團組織之基準）營運表現的評估而考慮業務表現。各營運單位是根據所交付或提供的貨品或服務的種類而區分。以下概要描述本集團各可報告分部的營運：

- 製造及銷售玩具；
- 數碼出版、移動及網絡應用程式解決方案；及
- 證券經紀、證券孖展融資、投資顧問、企業融資顧問及資產管理服務（「金融服務」）。



簡明綜合財務報表附註

3. 經營分部資料(續)

(a) 可報告分部

管理層根據分部業績(即各經營分部直接應佔的收入、收入及收益、成本及開支淨額)之計量評估經營分部之表現。因中央行政成本並無納入最高經營決策人用於評估分部表現之分部業績計量，故並無分配至經營分部。

以下為按可報告分部作出的本集團期內收入及業績之分析：

分部收入及業績

	製造及 銷售玩具 千港元	數碼出版、 移動 及網絡應用 程式解決方案 千港元	金融服務 千港元	總計 千港元
截至2017年9月30日止期間(未經審核)				
外部收入	546,566	626	11,846	559,038
分部利潤/(虧損)	26,417	(15,792)	(14,293)	(3,668)
中央行政成本				(13,754)
未計所得稅開支之虧損				(17,422)
截至2016年9月30日止期間(未經審核)				
外部收入	492,589	1,139	8,609	502,337
分部利潤/(虧損)	16,740	(6,293)	(15,172)	(4,725)
中央行政成本				(21,558)
未計所得稅開支之虧損				(26,283)



簡明綜合財務報表附註

3. 經營分部資料(續)

(a) 可報告分部(續)

分部利潤／(虧損)指在未分配企業收入、衍生金融工具之收益淨額、衍生金融資產之公允價值變動及中央行政成本之情況，各分部所賺取之利潤或錄得之(虧損)。此乃向最高經營決策人呈報的資料，以分配資源及評估表現。

分部資產


除預付款項、衍生金融資產以及現金及現金等價物外，所有資產均分配至可報告分部。

	於2017年 9月30日 千港元 (未經審核)	於2017年 3月31日 千港元 (經審核)
製造及銷售玩具	298,254	150,164
數碼出版、移動及網絡應用程式解決方案	20,445	34,964
金融服務	317,713	475,726
分部資產總額	636,412	660,854
未分配	277,382	134,002
綜合資產	913,794	794,856

分部負債

除應計費用、可換股票據、應付所得稅及遞延稅項負債外，所有負債均分配至可報告分部。

	於2017年 9月30日 千港元 (未經審核)	於2017年 3月31日 千港元 (經審核)
製造及銷售玩具	247,349	98,041
數碼出版、移動及網絡應用程式解決方案	2,490	1,594
金融服務	102,913	210,540
分部負債總額	352,752	310,175
未分配	107,583	62,822
綜合負債	460,335	372,997



簡明綜合財務報表附註

3. 經營分部資料(續)

(a) 可報告分部(續)

其他分部資料

計量分部利潤／(虧損)或分部資產時計入的金額：

截至2017年9月30日止期間(未經審核)

	製造及 銷售玩具 千港元	數碼出版、 移動及 網絡應用程式 解決方案 千港元	金融服務 千港元	總計 千港元
添置物業、廠房及設備	19,475	-	8	19,483
物業、廠房及設備折舊	(7,798)	(23)	(292)	(8,113)
無形資產攤銷	-	(2,198)	-	(2,198)
按公允價值計入損益的金融資產之公允價值虧損	-	-	(2,472)	(2,472)
無形資產減值虧損	-	(11,728)	-	(11,728)
利息開支	(1,769)	-	(17)	(1,786)

截至2016年9月30日止期間(未經審核)

	製造及 銷售玩具 千港元	數碼出版、 移動及 網絡應用程式 解決方案 千港元	金融服務 千港元	總計 千港元
添置物業、廠房及設備	2,756	20	-	2,776
物業、廠房及設備折舊	(8,551)	(97)	(382)	(9,030)
預付租賃付款攤銷	(95)	-	-	(95)
無形資產攤銷	-	(4,395)	-	(4,395)
按公允價值計入損益的金融資產之 公允價值收益	-	-	6,373	6,373
收回壞賬	787	-	-	787
利息開支	(1,545)	-	(931)	(2,476)



簡明綜合財務報表附註

3. 經營分部資料(續)

(b) 地區資料

下表載列有關(i)本集團來自外部客戶的收入及(ii)本集團的物業、廠房及設備、投資物業以及預付土地租賃款項(「特定非流動資產」)的地理位置的資料。客戶所在地理位置乃根據提供服務或交付貨品所在地點確定。特定非流動資產所在地理位置乃根據資產(如屬物業、廠房及設備)實際所處位置確定。

(i) 來自外部客戶的收入

	截至9月30日止六個月	
	2017年 千港元 (未經審核)	2016年 千港元 (未經審核)
北美(附註1)	329,376	301,496
西歐		
– 英國	43,140	43,899
– 法國	19,488	19,328
– 荷蘭	3,454	6,268
– 其他(附註2)	33,879	31,405
南美	5,685	10,069
中國及台灣	62,986	41,660
澳洲、新西蘭及太平洋島國	12,553	8,788
中美洲、加勒比地區及墨西哥	19,249	15,684
其他(附註3)	29,228	23,740
總計	559,038	502,337

附註：

1. 北美包括美國及加拿大。
2. 其他包括希臘、意大利、西班牙、丹麥及德國。
3. 其他包括香港、非洲、印度、日本、韓國、波多黎各、俄羅斯和東南亞。

(ii) 特定非流動資產

	於2017年 9月30日 千港元 (未經審核)	於2017年 3月31日 千港元 (經審核)
中國大陸	26,747	14,925
香港	7,054	7,506
總計	33,801	22,431

簡明綜合財務報表附註

3. 經營分部資料(續)

(c) 有關主要客戶的資料

來自主要客戶(每名客戶佔本集團的收入為10%或以上)的收入載列如下:

	截至9月30日止六個月	
	2017年 千港元 (未經審核)	2016年 千港元 (未經審核)
A客戶	225,568	148,981
B客戶	178,703	160,913
C客戶*	76,885	-

* 客戶於本集團截至2016年9月30日止期間的收入貢獻少於10%。

4. 收入、其他收入及收益

收入亦即本集團的營業額，指已售貨品(扣除退貨撥備及貿易折扣後)及提供金融服務的發票淨值。收入、其他收入及收益的分析如下:

	截至9月30日止六個月	
	2017年 千港元 (未經審核)	2016年 千港元 (未經審核)
收入		
製造及銷售貨品	546,566	492,589
數碼出版、移動及網絡應用程式解決方案	626	1,139
金融服務	11,846	8,609
	559,038	502,337
其他收入及收益		
模製收入	1,670	367
現金收入	690	672
服務收入	720	-
按公允價值計入損益的金融資產之公允價值(虧損)/收益	(2,472)	6,373
銀行存款利息收入	80	4
匯兌收益淨額	1,351	71
收回壞賬	-	787
其他	1,221	1,173
	3,260	9,447



簡明綜合財務報表附註

5. 融資成本

	截至9月30日止六個月	
	2017年 千港元 (未經審核)	2016年 千港元 (未經審核)
銀行及其他借款的利息：		
– 銀行借款	1,786	2,476
– 承兌票據	–	2,061
– 可換股票據	4,919	2,040
	6,705	6,577

6. 除所得稅開支前虧損

本集團的除所得稅開支前虧損乃在扣除以下各項後得出：

	截至9月30日止六個月	
	2017年 千港元 (未經審核)	2016年 千港元 (未經審核)
已售存貨的成本	486,768	442,640
物業、廠房及設備折舊	8,113	9,030
預付土地租賃款項的攤銷	–	95
無形資產的攤銷	2,198	4,395
僱員福利開支(包括董事薪酬)：		
– 工資及薪金	30,032	37,077
– 以權益結算的股份支付的開支	5,501	12,663
– 退休金計劃供款	632	1,321
– 其他福利	1,905	2,317
	38,070	53,378
向合資格人士(不包括僱員及董事)以權益結算的股份支付的開支	1,707	3,172
核數師薪酬	849	811
有關土地及樓宇的經營租賃費用	5,880	6,413
無形資產減值虧損	11,728	–



簡明綜合財務報表附註

7. 所得稅開支

截至2017年9月30日止六個月，已就於香港產生的估計應課稅利潤按16.5%的稅率計提香港利得稅撥備(2016年：16.5%)。其他地方應課稅利潤的稅項已按本集團經營業務所在地的現行稅率計算。


截至2016年9月30日止六個月，本公司於中國經營業務的附屬公司就其應課稅利潤適用的中國企業所得稅率為25%。

期內所得稅開支的主要組成部分如下：

	截至9月30日止六個月	
	2017年 千港元 (未經審核)	2016年 千港元 (未經審核)
即期 – 香港 期內稅費	4,879	4,237
即期 – 中國 期內稅費	–	197
	4,879	4,434
遞延稅項抵免	(2,351)	(725)
期內所得稅開支	2,528	3,709

期內之所得稅開支與簡明綜合全面收益表所呈列之除所得稅開支前虧損對賬如下：

	截至9月30日止六個月	
	2017年 千港元 (未經審核)	2016年 千港元 (未經審核)
除所得稅開支前虧損	(17,422)	(26,283)
按適用稅率16.5%(2016年：16.5%)計算的稅項 於其他司法權區經營業務的一間附屬公司 不同稅率的影響	(2,875)	(4,337)
毋須課稅收入的稅務影響	–	96
不可扣稅開支的稅務影響	(2,759)	(1,063)
未確認稅務虧損的稅務影響	1,287	1,317
未確認暫時差異的稅務影響	6,875	7,590
	–	106
所得稅開支	2,528	3,709



簡明綜合財務報表附註

7. 所得稅開支(續)

由於無法預測未來利潤來源，因此並無就117,885,000港元(截至2016年9月30日止六個月：80,030,000港元)的未動用稅務虧損確認遞延稅項資產。未動用稅務虧損可無限期結轉。

8. 每股虧損

本公司普通權益持有人應佔每股基本及攤薄虧損乃按以下數據計算：

虧損	截至9月30日止六個月	
	2017年 千港元 (未經審核)	2016年 千港元 (未經審核)
用於計算每股基本虧損之虧損	19,950	29,992
潛在攤薄普通股之影響：		
可換股票據之利息(扣除稅項)	(3,397)	—
用於計算每股攤薄虧損之虧損	16,553	29,992
股份數目	千股	千股
用以計算每股基本虧損之普通股加權平均數	1,474,232	1,451,328
潛在攤薄普通股之影響：		
— 購股權	539	—
— 可換股票據	210,032	—
用以計算每股攤薄虧損之普通股加權平均數	1,684,803	1,451,328

截至2017年9月30日止六個月之每股攤薄虧損乃透過調整已發行普通股之加權平均數而計算，以假設全部潛在攤薄普通股之換股。未行使購股權及可換股票據乃假設已轉換為普通股，而截至2017年9月30日止六個月之虧損已作調整，以反映可換股票據之實際利息開支減去稅務影響(如有)。



簡明綜合財務報表附註

9. 物業、廠房及設備

	千港元
於2017年4月1日的賬面淨值(經審核)	16,231
添置	19,483
折舊	(8,113)
於2017年9月30日的賬面淨值(未經審核)	27,601

10. 無形資產

	移動及網絡 應用技術 千港元 (附註)	交易權、 商標及網站 千港元	總計 千港元
成本：			
於2016年4月1日(經審核)	87,900	546	88,446
添置	-	33	33
於2017年3月31日(經審核)及 2017年9月30日(未經審核)	87,900	579	88,479
累計攤銷：			
於2016年4月1日(經審核)	(11,295)	-	(11,295)
年內攤銷	(8,790)	-	(8,790)
減值虧損	(33,889)	-	(33,889)
於2017年3月31日(經審核)及2017年4月1日(經審核)	(53,974)	-	(53,974)
年內攤銷	(2,198)	-	(2,198)
減值虧損	(11,728)	-	(11,728)
於2017年9月30日(未經審核)	(67,900)	-	(67,900)
賬面值：			
於2017年9月30日(未經審核)	20,000	579	20,579
於2017年3月31日(經審核)	33,926	579	34,505



簡明綜合財務報表附註

10. 無形資產(續)

附註：

無形資產由透過收購嘉昂媒體技術集團全部權益所收購的移動及網絡應用技術所組成。所收購無形資產的公允價值由獨立專業估值師中和邦盟評估有限公司以多期間超額盈利法計算。估值所用的主要假設為i)無形資產的估計可使用年期為10年，於可使用年期完結時並無餘值；ii)所用資本的加權平均成本乃參考市場上業務與嘉昂媒體技術集團相若的科技公司的資本架構及風險組合後得出。

無形資產以直線法按其估計可使用年期十年進行攤銷(扣除任何減值虧損)。年內扣除的攤銷乃於綜合收益表計入「行政開支」內。

於2017年9月30日，移動及網絡應用技術的可收回金額是基於參考獨立專業估值師中和邦盟評估有限公司進行之估值的使用價值計算而得出。使用價值計算是基於經正式批准的預算(涵蓋詳盡的五年期預算計劃)以及由管理層估計為19.9%(2017年3月31日：19.5%)的貼現率所得出的現金流量預測。用於推算五年期預算計劃以後的現金流量所用的增長率為3%(2017年3月31日：3%)，此反映管理層所預測的行業長遠增長率。主要假設是本集團管理層基於過往表現及其對行業發展的期望而釐定。於截至2017年9月30日止六個月，由於資訊科技分部於本期間之業績強差人意及其負面業務展望，數碼出版、移動及網絡應用程式解決方案的可收回金額經計算後為低於其賬面值，因此無形資產減值虧損約為11,728,000港元(截至2017年3月31日止年度：33,889,000港元)。

11. 存貨

	於2017年 9月30日 千港元 (未經審核)	於2017年 3月31日 千港元 (經審核)
原材料	53,092	56,349
成品	37,850	35,679
	90,942	92,028



簡明綜合財務報表附註

12. 貿易應收款項

	於2017年 9月30日 千港元 (未經審核)	於2017年 3月31日 千港元 (經審核)
來自金融服務分部之貿易應收款項	3,801	7,051
來自玩具及資訊科技分部之貿易應收款項	173,971	37,615
	177,772	44,666
來自金融服務分部之貿易應收款項		
	於2017年 9月30日 千港元 (未經審核)	於2017年 3月31日 千港元 (經審核)
來自日常證券經紀及孖展融資業務之應收賬款：		
– 現金客戶	1,418	1,312
– 結算所	–	943
– 經紀	–	473
– 孖展客戶	–	3,023
來自日常提供以下業務之應收賬款：		
– 託管服務	250	250
– 投資顧問服務	2,168	1,710
– 證券經紀服務	625	–
	4,461	7,711
減：減值虧損準備	(660)	(660)
	3,801	7,051



簡明綜合財務報表附註

12. 貿易應收款項(續)

金融服務分部的貿易應收款項的賬齡分析(以發票日期為準及扣除減值撥備)如下:

	於2017年 9月30日 千港元 (未經審核)	於2017年 3月31日 千港元 (經審核)
應要求	1,419	3,023
即期至30天	625	3,778
31至60天	195	-
61至90天	-	250
90天以上	1,562	-
	3,801	7,051

金融服務分部的貿易應收款項的賬齡分析(以到期日為準及扣除減值撥備)如下:

	於2017年 9月30日 千港元 (未經審核)	於2017年 3月31日 千港元 (經審核)
並無逾期亦無減值	3,801	7,051

證券經紀業務之貿易應收款項之結算期為交易日期後一或兩日。

孖展客戶須向本集團質押證券抵押品，以獲得信貸融通作證券交易用途。授予彼等之信貸融通金額乃按照經本集團接納之證券市值的折讓而釐定。倘超出借貸比率將會催繳證券保證金，則客戶將須補倉。於2017年9月30日，並無客戶質押予本集團作為孖展客戶應收款項抵押品之證券(2017年3月31日：23,315,760港元)。應收孖展客戶款項須按要償還，按9厘之年利率計息。

本集團為其提供投資顧問、企業融資顧問及資產管理服務業務的客戶提供0至90天的信貸期。所有該等應收賬項於報告日期並無逾期，董事認為，毋須就該等結餘計提減值撥備，原因是信貸質素並無出現重大變動且有關結餘仍被視為可全數收回。



簡明綜合財務報表附註

12. 貿易應收款項(續)

集團就客戶訂有交易限額。本集團致力嚴控未償還應收賬項以盡量減低信貸風險。管理層定期監察逾期結餘。

來自玩具及資訊科技分部之貿易應收款項

銷售貨品的信貸期介乎發票日期起計30至90天。於報告期末貿易應收款項的賬齡分析(以發票日期為準及未扣除減值虧損)如下：

	於2017年 9月30日 千港元 (未經審核)	於2017年 3月31日 千港元 (經審核)
即期至30天	134,417	27,115
31至60天	32,646	2,093
61至90天	6,272	7,419
90天以上	636	988
	173,971	37,615

被視為並無出現減值的貿易應收款項的賬齡分析如下：

	於2017年 9月30日 千港元 (未經審核)	於2017年 3月31日 千港元 (經審核)
既無逾期亦無減值	143,050	26,497
逾期不超過1個月	28,911	4,956
逾期1至3個月	1,555	5,845
逾期超過3個月	455	317
	173,971	37,615

既無逾期亦無減值的應收款項乃關於近期無拖欠記錄的客戶。

已逾期但未減值的應收款項乃關於多名與本集團維持良好付款記錄的獨立客戶。根據以往經驗，董事認為，毋須就該等結餘計提減值撥備，原因是信貸質素並無出現重大變動且有關結餘仍被視為可全數收回。本集團並無就該等結餘持有任何抵押品或其他加強信貸措施。



簡明綜合財務報表附註

13. 按公允價值計入損益的金融資產

	於2017年 9月30日 千港元 (未經審核)	於2017年 3月31日 千港元 (經審核)
於香港之持作買賣之上市股本證券，按公允價值	12,072	14,544

14. 貿易應付款項

	於2017年 9月30日 千港元 (未經審核)	於2017年 3月31日 千港元 (經審核)
來自金融服務分部之貿易應付款項	102,552	210,082
來自玩具及資訊科技分部之貿易應付款項	132,505	52,694
	235,057	262,776

來自金融服務分部之貿易應付款項

	於2017年 9月30日 千港元 (未經審核)	於2017年 3月31日 千港元 (經審核)
來自日常證券經紀及孖展融資業務之應付賬款：		
– 現金客戶	101,130	205,480
– 孖展客戶	-	291
– 經紀及結算所	1,422	4,311
	102,552	210,082

證券經紀業務之貿易應付款項之結算期為相關交易日期後一至兩日。

於2017年9月30日，貿易應付款項包括約101,130,000港元(2017年3月31日：204,358,000港元)之款項為從事受規管活動過程中代客戶及其他機構收取及持有之信託及獨立銀行賬戶相關之應付客戶及其他機構款項。



簡明綜合財務報表附註

14. 貿易應付款項(續)

來自玩具及資訊科技分部之貿易應付款項

本集團一般自其供應商獲得介乎15至60天的信貸期。貿易應付款項為免息。於報告期末貿易應付款項的賬齡分析(以發票日期為準)如下:

	於2017年 9月30日 千港元 (未經審核)	於2017年 3月31日 千港元 (經審核)
即期至30天	92,240	42,092
31至60天	12,133	8,408
61至90天	18,085	1,801
超過90天但少於365天	9,890	244
365天以上	157	149
	132,505	52,694

15. 計息銀行借款

	於2017年 9月30日 千港元 (未經審核)	於2017年 3月31日 千港元 (經審核)
即期 有抵押 – 於一年內到期償還的銀行貸款	102,428	33,615

本集團的銀行融通及其計息銀行借款以本公司的企業擔保及本公司附屬公司(即滙達實業有限公司)的交叉擔保作抵押。



簡明綜合財務報表附註

15. 計息銀行借款(續)

於2017年9月30日，即期及非即期銀行借款總額按期償還如下：

	於2017年 9月30日 千港元 (未經審核)	於2017年 3月31日 千港元 (經審核)
按要求或一年內	102,428	33,615

若干銀行融通須待滿足與本集團若干財務狀況比率有關的契諾後方可獲得，該等比率旨在維持(i)不低於某一金額的合併有形淨值；及(ii)特定資本負債比率。倘本集團違反有關契諾，則已提取的融通將須於要求時償還。

本集團會定期監察其有否遵守該等契諾，並認為只要本集團繼續遵守該等規定，銀行將不大可能行使其酌情權要求還款。於2017年9月30日，概無違反與已提取的融通有關的契諾(2017年3月31日：無)。

16. 股本

	附註	股份數目	千港元
法定：			
每股面值0.000025美元的普通股			
於2017年4月1日(經審核)	(a), (b)	2,000,000,000	389
期內增加	(c)	1,000,000,000	130
於2017年9月30日(未經審核)		3,000,000,000	519
已發行及繳足：			
每股面值0.000025美元的普通股			
於2017年4月1日(經審核)及於2017年9月30日(未經審核)		1,474,232,000	287

附註：

- (a) 於2012年3月14日，本公司在開曼群島註冊成立，法定資本為50,000美元，分為500,000,000股每股面值0.0001美元的普通股。一股認購人股份按面值發行以取得現金。
- (b) 根據股東於2016年1月12日舉行之本公司股東特別大會上通過之普通決議案，本公司每股現有股份拆細為四股經拆細股份。緊隨股份拆細於2016年1月13日生效(「股份拆細」)後，本公司共有1,446,780,000股已發行及繳足股份。
- (c) 根據股東於2017年9月7日舉行之本公司股東週年大會上通過之普通決議案，本公司之法定股本已藉增設1,000,000,000股股份而增加至75,000美元(分為3,000,000,000股股份)。



簡明綜合財務報表附註

17. 以權益結算之股份付款

本公司的購股權計劃並無變動，有關詳情披露於2017年度財務報表。

以下載列截至2017年9月30日止期間根據購股權計劃授出之尚未行使購股權之變動詳情：

	行使價	購股權數目		於2017年 9月30日 的結餘	購股權授出日期	購股權行使期限
		於2017年 4月1日 的結餘	期內失效			
執行董事						
— 劉浩銘	1.02港元	4,000,000	—	4,000,000	2015年7月3日	2015年7月3日 至2025年7月2日
— 黃錦城	1.02港元	5,400,000	—	5,400,000	2015年7月3日	2015年7月3日 至2025年7月2日
	0.748港元	7,500,000	—	7,500,000	2016年3月24日	2016年3月24日 至2026年3月23日
— 潘栢基	1.02港元	5,400,000	—	5,400,000	2015年7月3日	2015年7月3日 至2025年7月2日
	0.748港元	7,500,000	—	7,500,000	2016年3月24日	2016年3月24日 至2026年3月23日
— 朱允明	0.748港元	12,847,800	—	12,847,800	2016年3月24日	2016年3月24日 至2026年3月23日
非執行董事						
— 李敏儀	1.02港元	1,400,000	—	1,400,000	2015年7月3日	2015年7月3日 至2025年7月2日
— 王墨(附註1)	1.02港元	1,400,000	—	1,400,000	2015年7月3日	2015年7月3日 至2025年7月2日



簡明綜合財務報表附註

17. 以權益結算之股份付款(續)

	行使價	購股權數目		於2017年 9月30日 的結餘	購股權授出日期	購股權行使期限
		於2017年 4月1日 的結餘	期內失效			
獨立非執行董事						
— 梁寶榮	1.02港元	1,400,000	—	1,400,000	2015年7月3日	2015年7月3日 至2025年7月2日
	0.748港元	1,400,000	—	1,400,000	2016年3月24日	2016年3月24日 至2026年3月23日
— 陳兆榮	1.02港元	1,400,000	—	1,400,000	2015年7月3日	2015年7月3日 至2025年7月2日
	0.748港元	1,400,000	—	1,400,000	2016年3月24日	2016年3月24日 至2026年3月23日
— 黃華安	0.748港元	1,400,000	—	1,400,000	2016年3月24日	2016年3月24日 至2026年3月23日
僱員						
	1.02港元	12,200,000	(600,000)	11,600,000	2015年7月3日	2015年7月3日 至2025年7月2日
	0.748港元	60,187,800	(13,224,000)	46,963,800	2016年3月24日	2016年3月24日 至2026年3月23日
顧問						
	0.25港元	1,120,000	—	1,120,000	2014年3月17日	2014年3月17日 至2024年3月16日
	1.02港元	19,600,000	—	19,600,000	2015年7月3日	2015年7月3日 至2025年7月2日
	0.748港元	12,300,000	—	12,300,000	2016年3月24日	2016年3月24日 至2026年3月23日
總計		157,855,600	(13,824,000)	144,031,600		



簡明綜合財務報表附註

17. 以權益結算之股份付款(續)

附註：

1. 王墨先生於2015年11月27日辭任本公司非執行董事。

	截至9月30日止六個月	
	2017年 千港元 (未經審核)	2016年 千港元 (未經審核)
僱員之以權益結算計劃(包括董事)	5,501	12,663
合資格人士之以權益結算計劃(不包括僱員及董事)	1,707	3,172
	7,208	15,835

購股權乃授予顧問，以表揚彼等對本集團之持續貢獻。由於管理層認為顧問及僱員所提供之服務在性質上相似，故本集團參考授予合資格僱員購股權之公允價值而計量顧問提供的服務之公允價值。

尚未行使之首次購股權行使價為0.25港元，而餘下之加權平均合約年期為1.46年及6.46年(2016年：2.46年及7.46年)。於2017年9月30日，尚未行使之第二批購股權行使價為1.02港元，而餘下之加權平均合約年期為7.76年(2016年：8.76年)。於2017年9月30日，尚未行使之第三批購股權行使價為0.748港元(2016年：0.748港元)，而餘下之加權平均合約年期為8.48年(2016年：9.48年)。於2017年9月30日之所有尚未行使之購股權數目中，144,031,600份購股權中有63,938,760份並未歸屬及未獲行使(2017年3月31日：109,714,920份購股權並未歸屬及未獲行使)。期內已行使購股權於行使日期之加權平均股價為0.76港元。

18. 股息

於2017年11月28日舉行的董事會會議上，董事建議截至2017年9月30日止期間不派付中期股息(2016年：無)。



簡明綜合財務報表附註

19. 關連方交易

(i) 除本中期報告其他地方詳述的交易外，本集團曾於期內與關連方進行以下重大交易：

關連方關係／姓名(名稱)	交易性質	截至9月30日止六個月	
		2017年 千港元 (未經審核)	2016年 千港元 (未經審核)
<i>由劉浩銘先生及李敏儀女士控制的公司</i>			
金昌資本有限公司	租金開支(a)	1,716	1,716
Goldrich International Limited	租金開支(a)	1,008	–
金萊(香港)有限公司	租金開支(a)	–	588
高比辦公室有限公司	租金收入(b)	90	72
		2,814	2,376

(a) 已付予Goldrich International Limited、金萊(香港)有限公司、金昌資本有限公司、劉浩銘先生及李敏儀女士的租金開支均由本集團與關連方相互協定。

(b) 已收取高比辦公室有限公司的租金收入由本集團與關連方相互協定。



簡明綜合財務報表附註

19. 關連方交易 (續)

(ii) 本集團主要管理人員的薪酬(包括董事薪酬)如下:

	截至9月30日止六個月	
	2017年 千港元 (未經審核)	2016年 千港元 (未經審核)
主要管理人員薪酬(執行董事除外)		
薪金、津貼及實物利益	1,080	1,027
以權益結算的股份付款	1,016	1,215
退休金計劃供款	29	28
執行董事		
薪金、津貼、花紅及實物利益		
劉浩銘先生	2,018	1,626
黃錦城先生	1,514	758
潘栢基先生	923	574
朱允明先生	1,500	1,500
以權益結算的股份支付		
劉浩銘先生	202	414
黃錦城先生	653	1,242
潘栢基先生	653	1,237
朱允明先生	652	1,311
退休金計劃供款		
劉浩銘先生	41	24
黃錦城先生	31	28
潘栢基先生	26	37
朱允明先生	9	9
	10,347	11,030



簡明綜合財務報表附註

20. 經營租賃安排

作為承租人

本集團根據經營租賃安排租用其若干辦公室物業。該等物業的經協商租期介乎一至兩年。於2017年9月30日，本集團於以下期限到期的不可撤銷經營租賃下的未來最低租賃付款總額如下：

	於2017年 9月30日 千港元 (未經審核)	於2017年 3月31日 千港元 (經審核)
一年內	11,939	12,976
第二至第五年(包括首尾兩年)	2,724	8,187
	14,663	21,163

作為出租人

本集團根據經營租賃安排出租一項投資物業，租期兩年。租約條款一般亦要求租戶支付保證金。於2017年9月30日，本集團與其租戶訂立於以下期限到期的不可撤銷經營租賃下的未來最低應收租賃款項總額如下：

	於2017年 9月30日 千港元 (未經審核)	於2017年 3月31日 千港元 (經審核)
一年內	1,180	1,380
第二至第五年(包括首尾兩年)	90	580
	1,270	1,960



簡明綜合財務報表附註

21. 抵銷金融資產與金融負債

下表呈列可予抵銷之金融工具、可強制執行之總淨額結算安排及類似協議之詳情。

	可予抵銷之金融資產				
	於簡明綜合財務 狀況表抵銷 已確認金融 資產總額 千港元	於簡明綜合財務 狀況表呈列之 已確認金融 負債總額 千港元	於簡明綜合財務 狀況表呈列之 金融資產淨額 千港元	概無於簡明綜合財務狀況表 抵銷之相關金額	
				已收現金 抵押品 千港元	淨額 千港元
於2017年9月30日(未經審核)					
金融資產類別					
來自香港結算之貿易應收款項	-	-	-	-	-
於2017年3月31日(經審核)					
金融資產類別					
來自香港結算之貿易應收款項	943	-	943	60,406	61,349
	可予抵銷之金融負債				
	於簡明綜合財務 狀況表抵銷 已確認金融 資產總額 千港元	於簡明綜合財務 狀況表呈列之 已確認金融 負債總額 千港元	於簡明綜合財務 狀況表呈列之 金融負債淨額 千港元	概無於簡明綜合財務狀況表 抵銷之相關金額	
				已收現金 抵押品 千港元	淨額 千港元
於2017年9月30日(未經審核)					
金融負債類別					
來自香港結算之貿易應付款項	1,415	-	1,415	(1,320)	95
於2017年3月31日(經審核)					
金融負債類別					
來自香港結算之貿易應付款項	-	-	-	-	-



簡明綜合財務報表附註

21. 抵銷金融資產與金融負債(續)

下表為於綜合財務狀況表所呈列貿易應收款項與貿易應付款項之對銷：

貿易應收款項	於2017年 9月30日 千港元 (未經審核)	於2017年 3月31日 千港元 (經審核)
來自香港結算之貿易應收款項淨額	-	943
不在抵銷披露範圍之貿易應收款項	177,772	43,723
簡明綜合財務狀況表所披露之貿易應收款項	177,772	44,666
貿易應付款項	於2017年 9月30日 千港元 (未經審核)	於2017年 3月31日 千港元 (經審核)
來自香港結算之貿易應付款項淨額	1,415	-
不在抵銷披露範圍之貿易應付款項	233,642	262,776
簡明綜合財務狀況表所披露之貿易應付款項	235,057	262,776

